

Este manual esta dirigido a todos los usuarios que deseen afiliarse a la Federación Ecuatoriana de Tenis, y deseen conocer paso a paso como pueden registrar sus datos en nuestro sitio web [<https://fet.org.ec/afiliacion>]

Luego de ingresar a la dirección web [<https://fet.org.ec/afiliacion>] es necesario determinar los campos a llenar los cuales explicaremos a continuación:

Datos Personales

Nombres*	Apellidos*	Sexo*	Foto de Registro
<input type="text"/>	<input type="text"/>	Masculino ▼	
Tipo de identificación*	Identificación*		
CEDULA ▼	<input type="text"/>		

Tipo de Afiliación*

Junior Tennis Initiative ▼

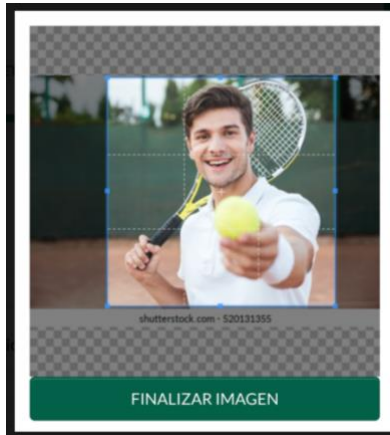
Jugador que pertenece al programa Junior Tennis Initiative o la edad que lo comprende y que compete en el circuito infantil de tenis de la FET Categoría INFANTIL (Edades entre los 4 a 8 años).

- Nombre:** El campo nombre es únicamente para el Jugador a Afiliarse.
- Apellido:** El campo apellido es únicamente para el Jugador a Afiliarse
- Sexo:** Escoger entre Masculino y Femenino.
- Tipo de Identificación:** En este campo se solicitará la cédula o RUC si eres ecuatoriano o si eres Extranjero su pasaporte.
- Identificación:** El número de identificación dependiendo si eres Nacional o Extranjero.
- Tipo de Afiliación:** El tipo de registro con el cual te afilias. El valor de cada afiliación dependerá de la Federación.
- Foto de Registro:** La foto de registro es únicamente para la emisión de nuestro carnet digital. Se generará un código QR el cual puedes solicitarlo en la Federación.

*Todos los campos son requeridos por lo que un campo no completado será notificado para que proceda a completarlo.

*Para los tipos de Afiliación, hemos colocado una ayuda de selección el cual cambia según el tipo de selección.

Para agregar la foto de perfil, solo debes dar clic en el texto foto de registro, se te pedirá que selecciones la foto y te aparecerá una ventana emergente que te ayudará a determinar los límites de tu foto, para que sea ajustada a tu gusto.



Luego de la selección del recuadro de la foto solo debes da presionar en el botón FINALIZAR IMAGEN para el sistema procese y guarde tu selección y esta se pueda ver como la imagen a continuación.

Datos Personales

Nombres*	Apellidos*	Sexo*
<input type="text"/>	<input type="text"/>	Masculino ▼
Tipo de identificación*	Identificación*	
CEDULA ▼	<input type="text"/>	
Tipo de Afiliación*		
Junior Tennis Initiative ▼		



Jugador que pertenece al programa Junior Tennis Initiative o la edad que lo comprende y que compete en el circuito infantil de tenis de la FET Categoría INFANTIL (Edades entre los 4 a 8 años).

*Es recomendable que subas fotos menores a 2MB para su correcto procesamiento.

*No se aceptan archivos PDF, videos o GIF animados. Los GIF animados serán procesados como una sola imagen.

Los siguientes campos a llenar corresponden al jugador, y son obligatorios para conocer al jugador.

Tipo de sangre*	Teléfono Domicilio	Teléfono Celular*
O-	<input type="text"/>	<input type="text"/>
Fecha de Nacimiento*	País de Nacimiento*	Provincia*
<input type="text"/>	Ecuador	Seleccionar provincia...
Cantón*	Dirección*	
Seleccionar cantón...	<input type="text"/>	

- Tipo de Sangre: Campo es obligatorio debes indicar seleccionando las opciones.
- Teléfono Domicilio: Campo es obligatorio debes indicar tu teléfono.
- Teléfono Celular: Campo es obligatorio debes indicar tu teléfono.
- Fecha de Nacimiento: Debes indicar la fecha del nacimiento del jugador.
- País de Nacimiento: Indicar si es Nacional o Otros si eres extranjero.
- Provincia: Información solo para ecuatorianos.
- Cantón: Información solicitada solo para ecuatorianos.
- Dirección: Información obligatoria para contacto.

Los siguientes campos nos ayudarán a la emisión de tu Factura Electrónica.

Información para Facturación

Tipo de identificación*	RUC*	Nombres y Apellidos*
CEDULA	<input type="text"/>	<input type="text"/>
Correo Electrónico*	<input type="text"/>	

- Tipo de Identificación: El número de identificación dependiendo si eres ecuatoriano (CI/RUC) o Extranjero (Pasaporte)
- RUC: Para la emisión de la factura ecuatoriana o su identificación de Extranjero.
- Nombres y Apellidos: Nombre completo del usuario a recibir el comprobante.
- Correo Electrónico: Campo solicitado para la verificación de su cuenta y al cual se emitirán los comprobantes electrónicos.

Como parte de la validación del jugador es necesarios que subas los en formatos de PNG y JPG una foto de tu cédula de forma frontal y posterior.

Documentos de Registro

Recomendamos que el documento sea claro para poder verificar sus datos.
- La documentos permitidos son archivos .png,.jpg
- La fotos de frontal y posterior de su cédula identidad ecuatoriana deberá ser por separado.

Cédula (Frontal)*

Select files...

Cédula (Posterior)*

Select files...

*Es recomendable que subas fotos menores a 2MB para su correcto procesamiento.

*Es recomendable que solo subas fotos en los formatos PNG o JPG formatos como PDF serán rechazados.

Como paso final es necesario que leas los términos y condiciones y sean aceptados. Con la finalidad de que puedas continuar con el paso final de la afiliación.

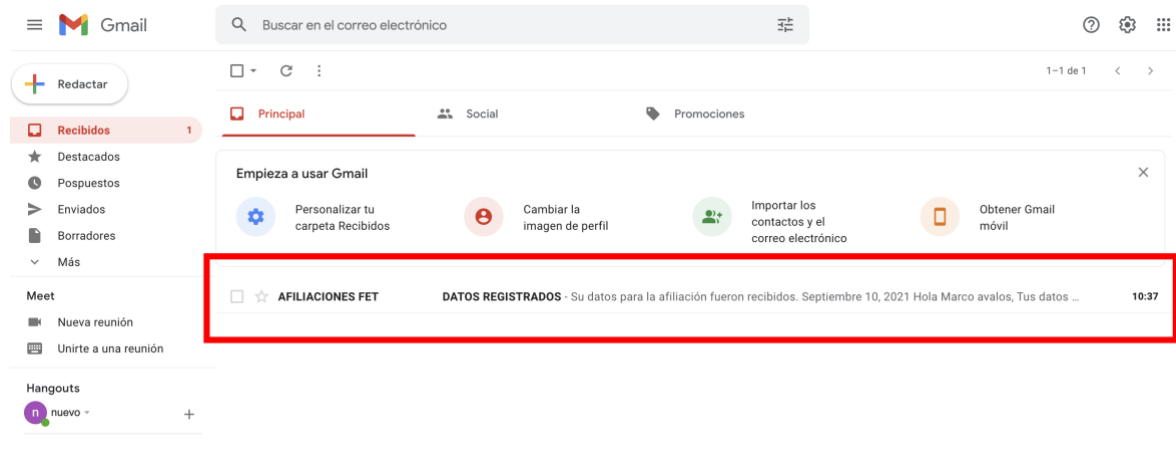
He leído y acepto los [Términos y Condiciones](#) para la afiliación.

REGISTRAR MI AFILIACION

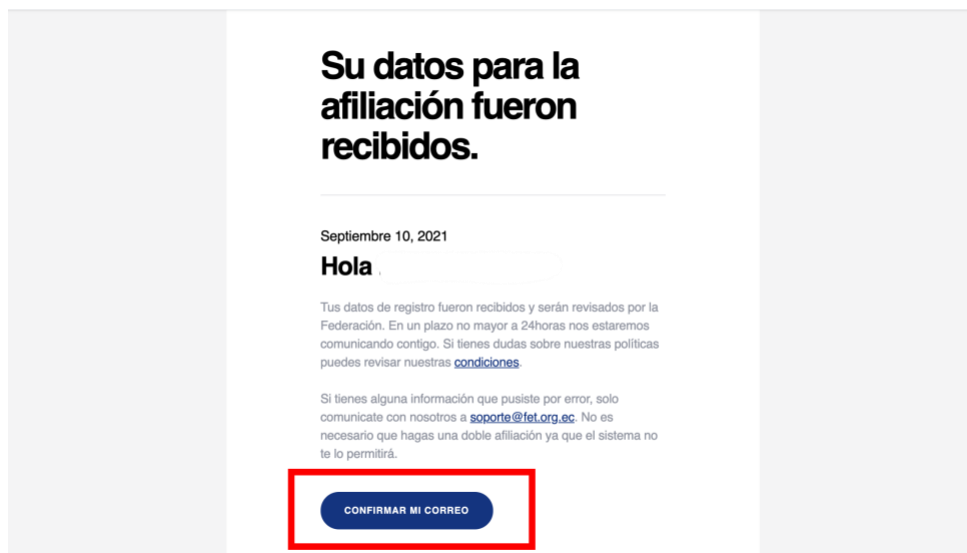
He leído y acepto los [Términos y Condiciones](#) para la afiliación.

REGISTRAR MI AFILIACION

Luego de completar el registro de la afiliación el sistema le enviara un correo para la confirmación de su correo y los datos ingresados.



El correo indicara la siguiente información.



Al dar clic se abrirá una ventana que le indicará que su afiliación esta completa.

Bienvenido/a a la Federación Ecuatoriana de Tenis - FET



Muchas gracias por completar su registro.
Ahora ya puede Ingresar con estas credenciales:

E-mail: nuevojugador69@gmail.com
Contraseña: [CI/RUC REGISTRADO]

INGRESAR